

Componenti per distribuzione sottopavimento torrette sporgenti modulari monofacciali



150503N + 150501



150524N + 150520



150503N + 150535



150524N + 150521




150524N + 150537



150503P



150507



150508



150509



150510



150504




150528



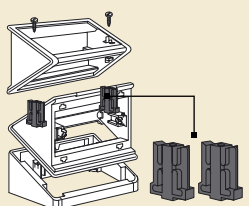
150529



150527



150526



150530



150506

TORRETTE MODULARI PORTAPPARECCHI

Torrette modulari portapparecchi per distribuzione sottopavimento - tipo monofacciale in resina gofrata colore grigio LIVING INTERNATIONAL (RAL 7021)

torretta articolo	base articolo	n° moduli/ apparecchi	piastra per ghiera di fissaggio
150501	150503N	4 LIVING CLASSIC/ MÀTIX/MAGIC	150503P
150535	150503N	5 LIVING INTERNATIONAL/LIGHT	150503P
150520	150524N	1 presa Telecom	—
150521	150524N	2 LIVING CLASSIC	—
150537	150524N	3 LIVING INTERNATIONAL/LIGHT	—

FRONTALI DI FINITURA IN RESINA

Frontali di finitura in resina colore grigio LIVING INTERNATIONAL (RAL 7021) per installazione di apparecchi LIVING CLASSIC e MÀTIX in torretta portapparecchi art. 150501

frontale articolo	per supporto articolo	n° moduli /apparecchi installabili
150507	504SA	4 MÀTIX
150508	4704	4 LIVING CLASSIC
150509	4742N	2 prese Schuko (art. 4440N, 4440/3)
150510	4744N	2 LIVING CLASSIC + presa Schuko (art. 4440N, 4440/3)

N.B. Sulla torretta modulare art. 150501 si possono installare, mediante gli idonei supporti, sia questi frontali LIVING INTERNATIONAL in resina che qualsiasi placca LIVING CLASSIC o MAGIC a 4 moduli (esclusi i tipi con viti).

ACCESSORI PER TORRETTE IN RESINA

Articolo	Descrizione
150504	base per applicazione da tavolo della torretta portapparecchi art. 150501 e art. 150535
150526	supporto per affiancamento di 1 torretta modulare larghezza 155 mm + 1 torretta larghezza 100 mm sui rispettivi zoccoli
150527	supporto per affiancamento di 1 torretta modulare larghezza 155 mm + 2 torrette larghezza 100 mm sui rispettivi zoccoli
150528	supporto per 1 torretta modulare con zoccolo art.150503N, larghezza 155 mm - accoppiabile ad incastro ad altri supporti art. 150528 o art. 150529*
150529	supporto per 1 torretta modulare con zoccolo art. 150524N, larghezza 100 mm - accoppiabile ad incastro ad altri supporti art. 150528 o art. 150529*
150530	coppia di blocchetti per accoppiamento in sovrapposizione di torrette art. 150501 e art. 150535
150506	supporto per morsettiere o alimentatori telefonici da applicare sulle torrette art. 150520, 150521 o art. 150537

* Impiegare anche per coprire eventuali forature irregolari nel pavimento